

Repérage des exploitants sans successeur

COFIL de restitution du repérage 2019
*Territoire de la Communauté de Communes de
Cère et Goul en Carladés*

TERRES d'AVENIR




**aGRICULTURES
& TERRITOIRES**
CHAMBRE D'AGRICULTURE
CANTAL



Fonds européen agricole pour le développement rural :
l'Europe investit dans les zones rurales

Ordre du jour



Repérage Pays d'Aurillac



Agriculture du territoire



Résultats du repérage

Repérage Pays d'Aurillac

 ***opération LEADER***

 ***enjeux pour nos territoires***




LEADER Pays d'Aurillac 2018 - 2019



- repérage sur le Pays d'Aurillac en 2 ans :
 - 2018 : Châtaigneraie Cantalienne
 - 2019 : CABA + Cère et Goul en Carladès
- financement LEADER (un dossier déposé pour l'ensemble du pays)


FINALITÉ → plan d'action pour donner suite

Enjeux du repérage



Entre 2010 et 2017, 78 % des départs ont été compensés dans le département :

- 51 % par installation < 40 ans
- 19 % par installation > 40 ans (hors transfert entre époux)
- 8 % par transfert entre époux



**« non-renouvellement » de 22 %
des chefs d'exploitation sur le
Cantal en moins de 10 ans !**

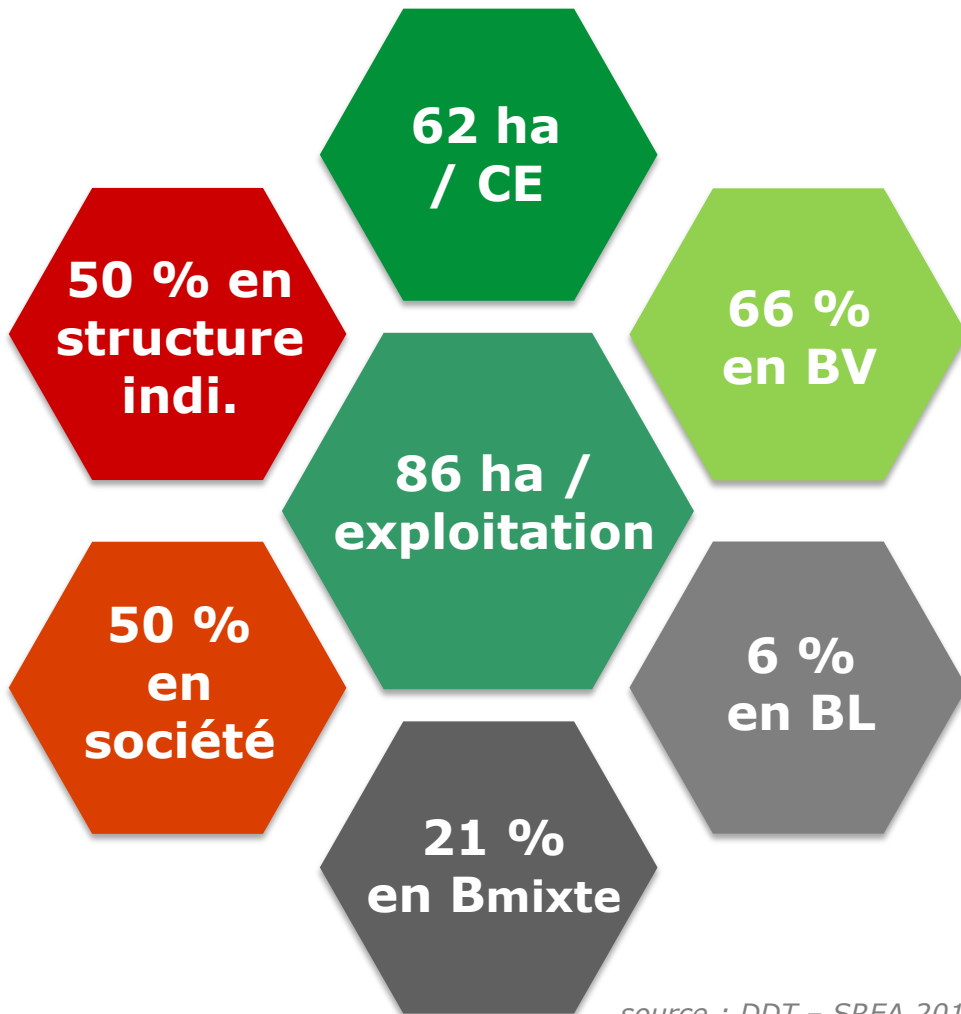
Agriculture du territoire

 *principales productions de la zone*


 *part des plus de 55 ans*



Agriculture sur le territoire de Cère et Goul en Carladés

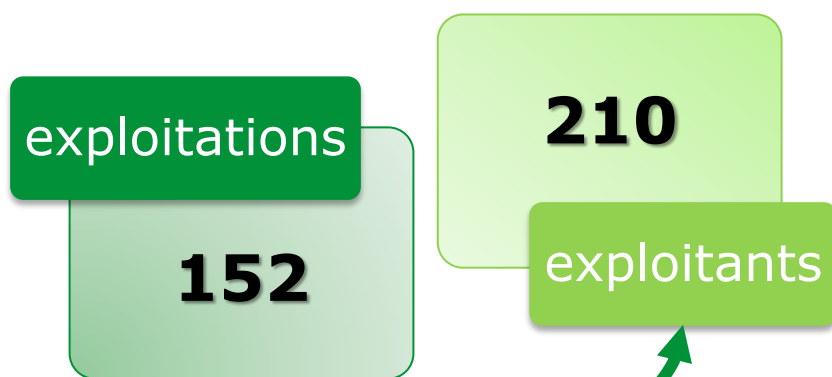


source : DDT - SREA 2018

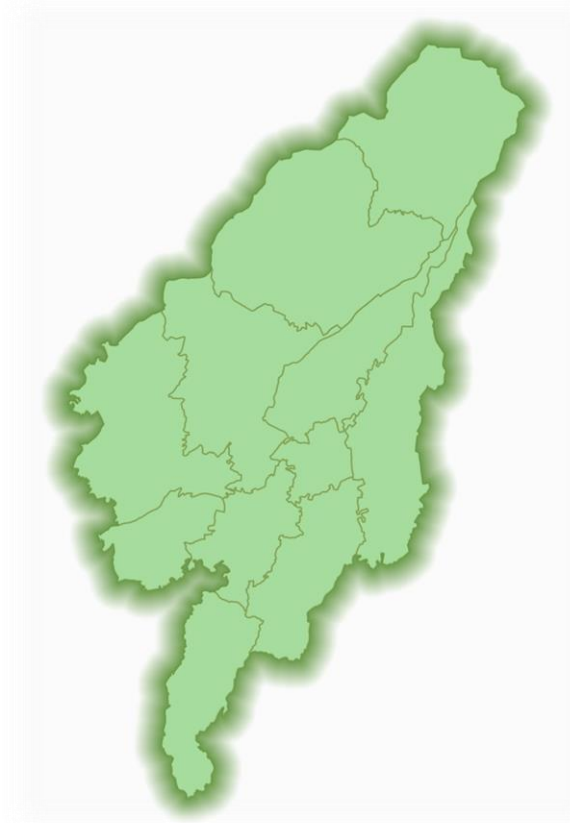


source : déclarations PAC 2017 CANTAL

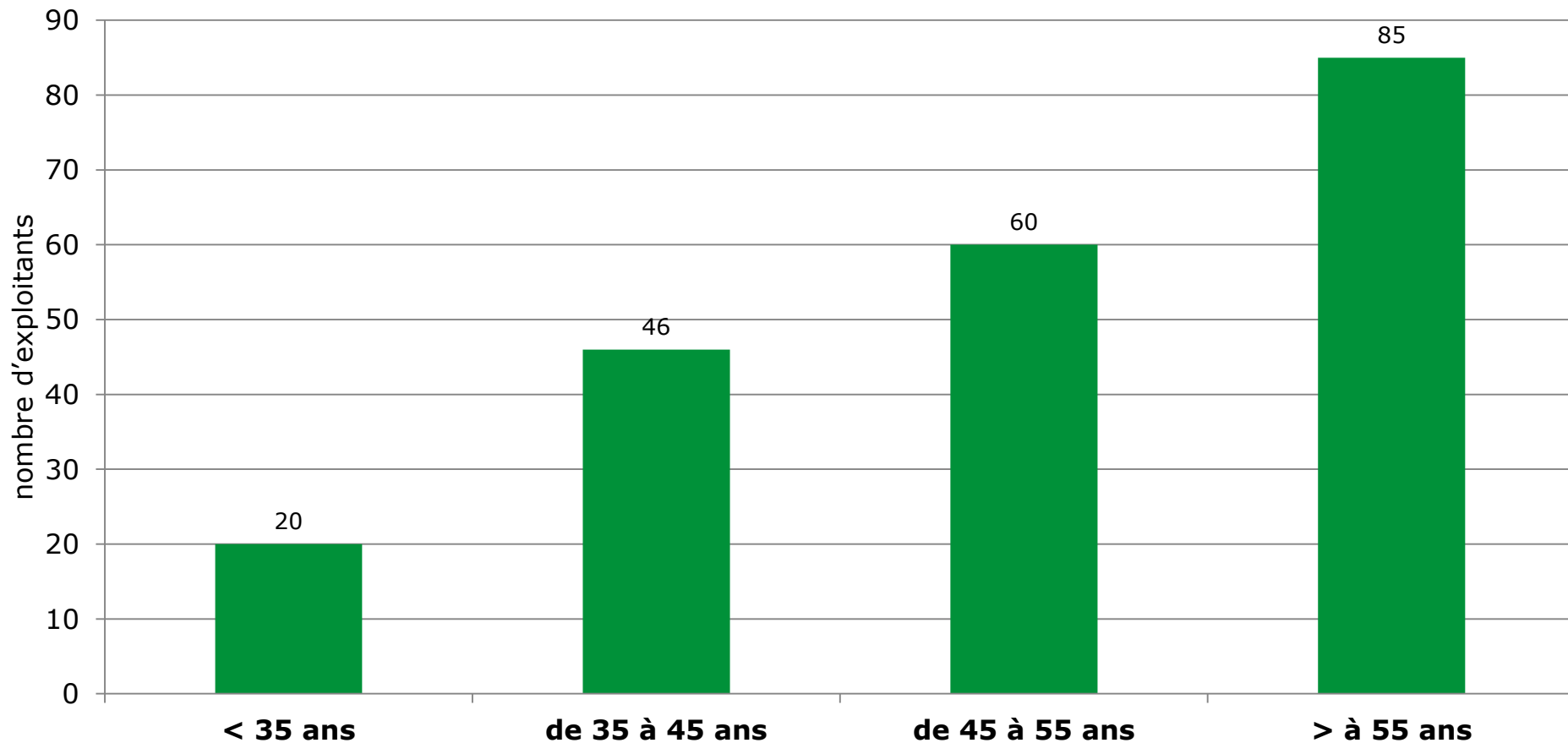
Agriculture sur le territoire de Cère et Goul en Carladés



source :
DDT - SREA 2018



Pyramide des âges



Moyenne d'âge de 50,8 ans

RÉSULTATS

 ***Méthodologie***

 ***typologie des exploitations***

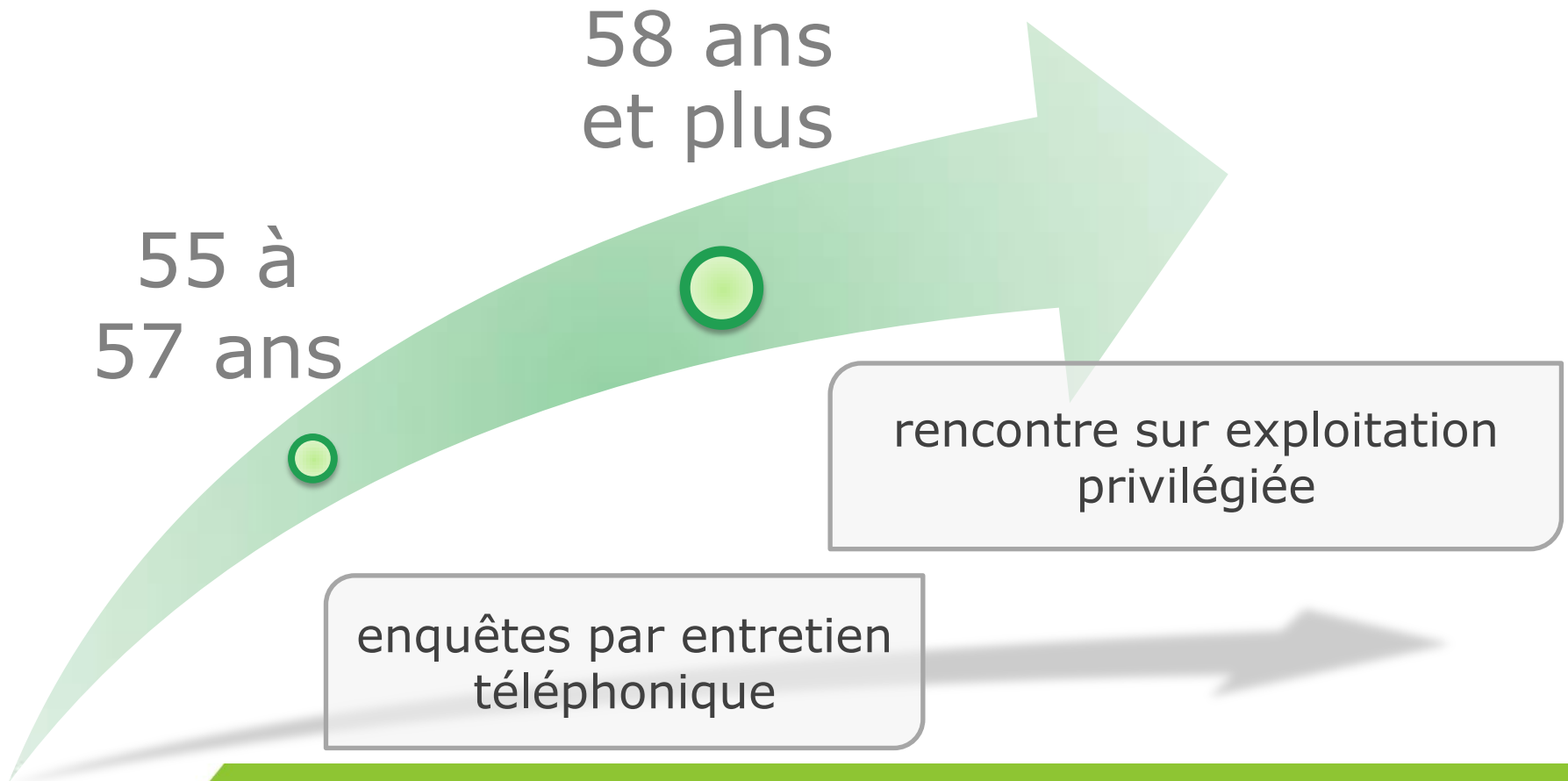
 ***zoom sur les sans successeurs***



Méthodologie



Rencontres privilégiées avec les exploitants les plus proches de l'âge légal




Méthodologie




97% des exploitants âgés de plus de 55 ans ont participé à l'enquête (soit 83 CE)

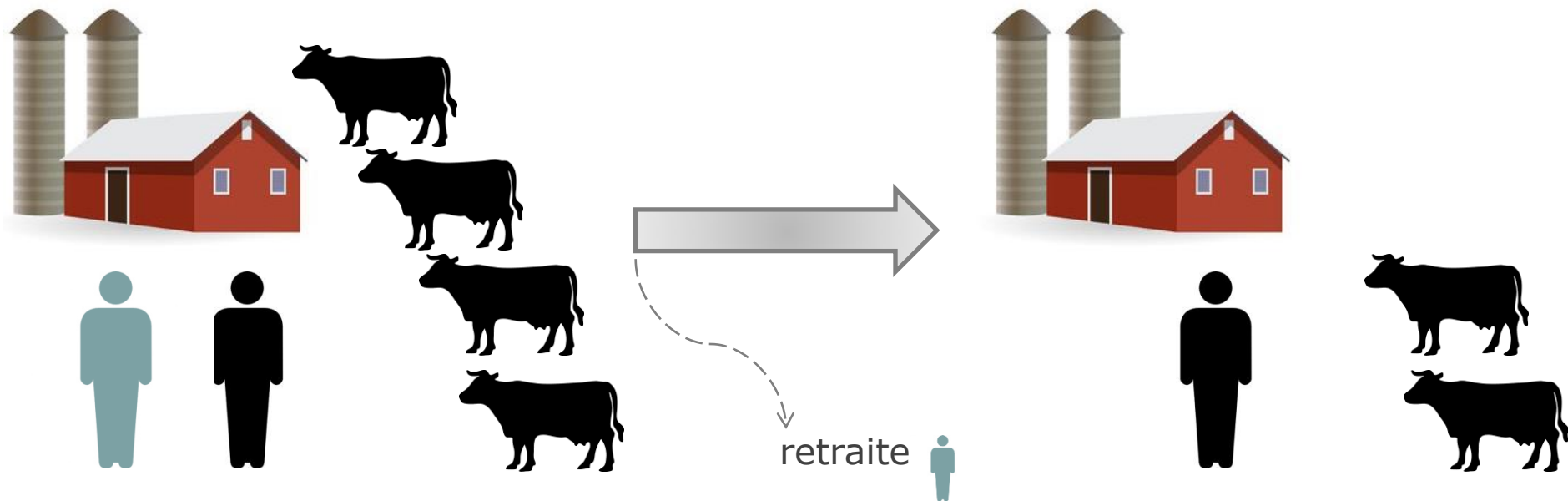
Méthodologie



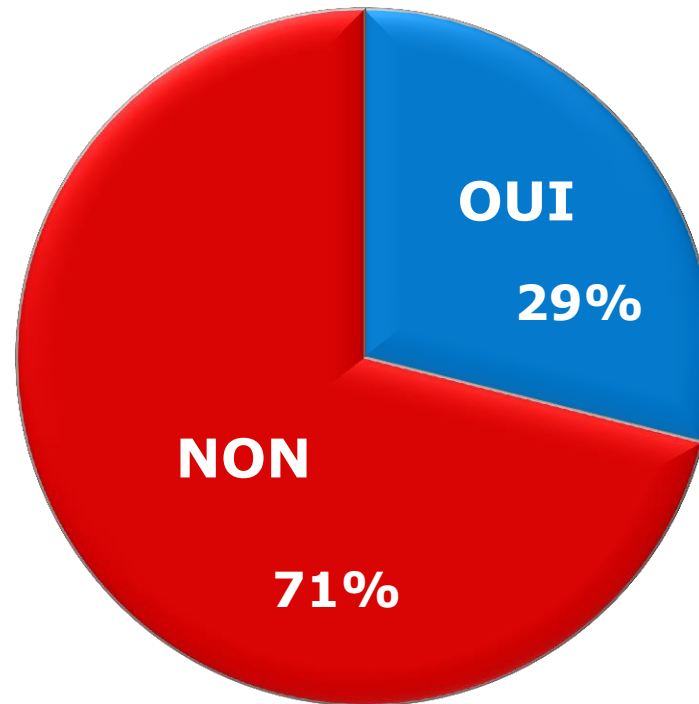
1 exploitant sans successeur \neq 1 exploitation en moins




exemple du GAEC père-fils :



Résultats : successeur identifié ?



Résultats :
successeur identifié ?

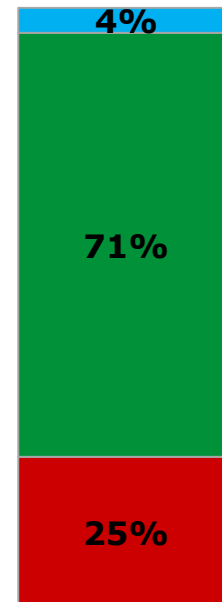
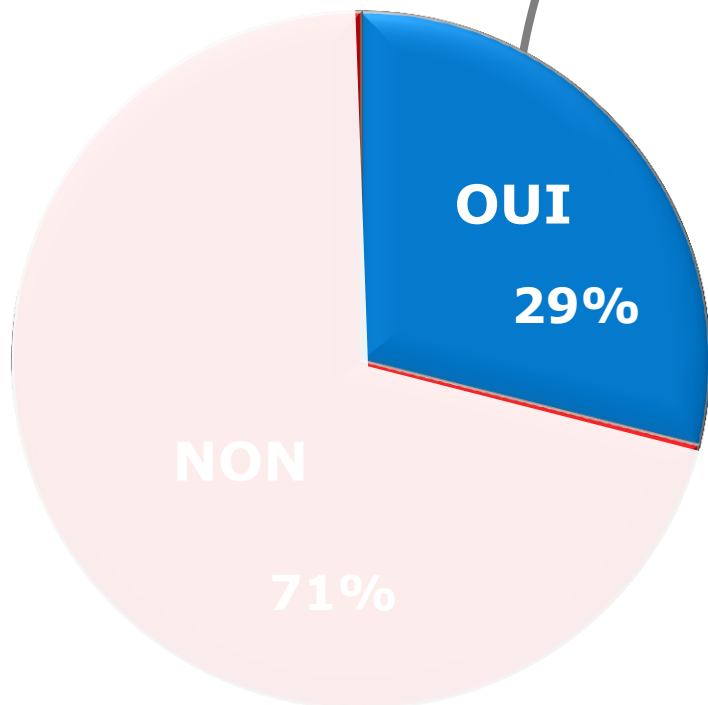


OUI :
« *j'ai identifié mon
repreneur* »

Successesseur identifié : type de reprise



Type de reprise envisagée pour les 29% qui ont identifié leur repreneur:



**reprise par le
conjoint**

**reprise pour
installation**

**reprise pour
agrandissement**

Successeur identifié : profil des exploitants



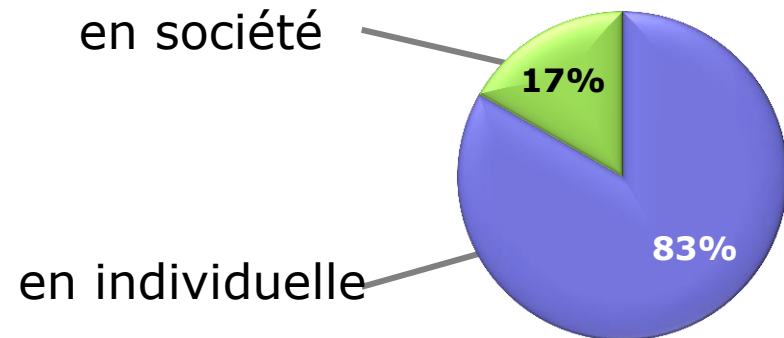
pour 29% des CE enquêtés

➤ 15 % sont célibataires

➤ 87 % ont des enfants

dont 82 % ont une formation agricole

(79% de ces derniers s'installent)



Successesseur identifié : les exploitations



pour 29% des CE enquêtés

Les surfaces

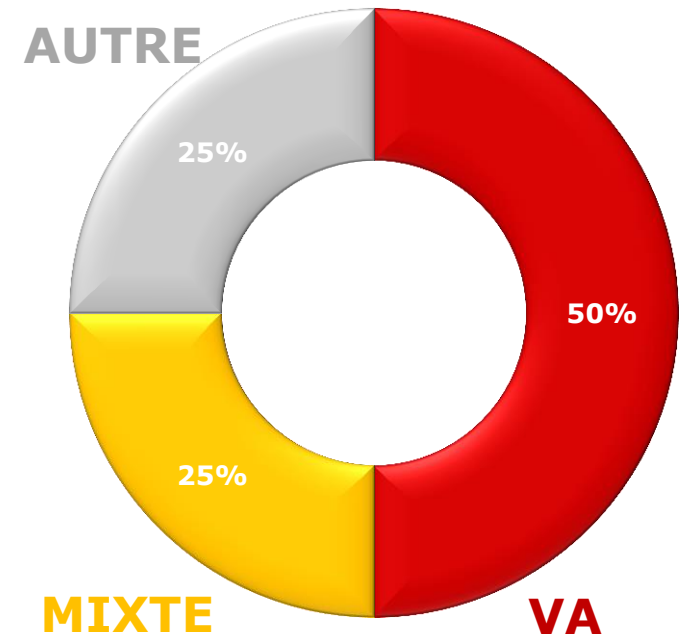
➤ 80 ha en moy / expl^o

➤ 66 ha en moy / CE

➤ 66 % en propriété

2,3 ptaires différents pour
terrains en loc^o

Les productions



Récapitulatif successeur identifié

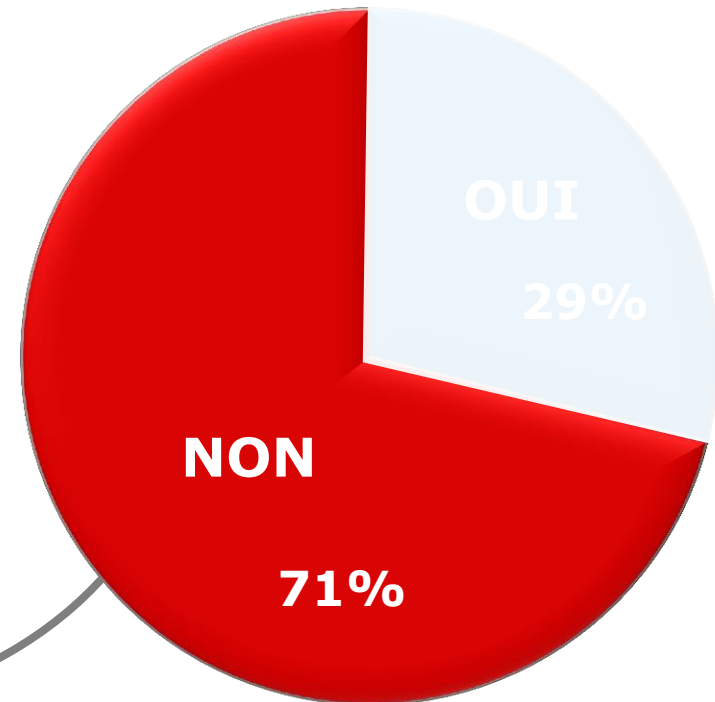


 **71 % d'installations**

 **25 % d'agrandissement**


 **la majorité des exploitants qui ont identifié leur repreneur sont en structure individuelle (83 %)**

Résultats : successeur identifié ?




Résultats suivants pour les exploitants qui n'ont pas identifié leur repreneur

Résultats :
successeur identifié ?



NON :
**« je n'ai pas identifié
mon repreneur »**

Sans successeur identifié : les productions



pour 71% des CE enquêtés

3 931 hectares

2 246 VA

1250 porcs

296 VL

**1,65 millions de
L**

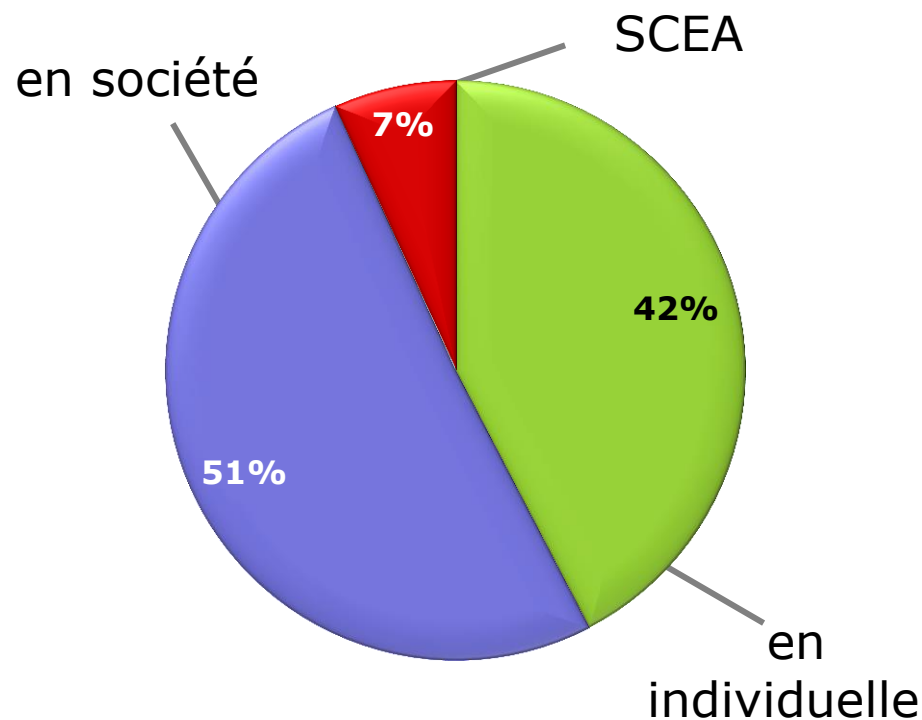
687 volailles

7 ont un atelier de transformation

Sans successeur identifié : statut juridique



pour 71% des CE enquêtés



Sans successeur identifié : structures individuelles



42% des CE sans succ. sont en indiv.

Situation familiale

➤ 28 % sont célibataires

➤ 63 % ont des enfants

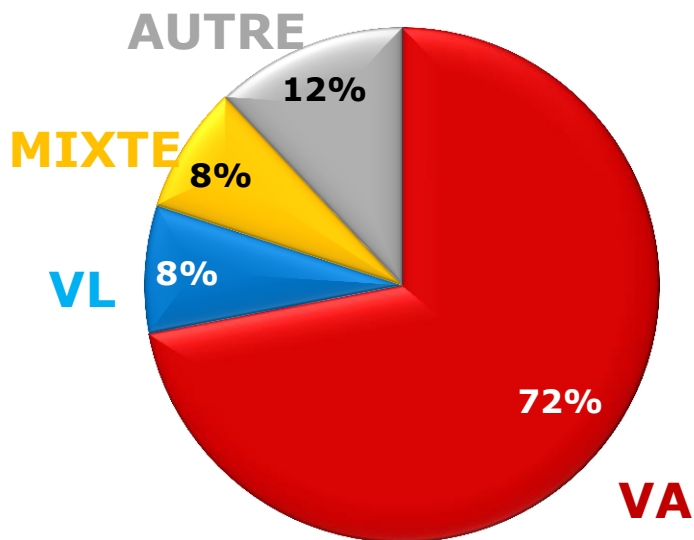
dont 6 % ont une formation agricole mais ne souhaitent pas s'installer

Sans successeur identifié : structures individuelles



42% des CE sans succ. sont en indiv.

Productions principales



Sans successeur identifié : structures individuelles



42% des CE sans succ. sont en indiv.

Les surfaces

- 68 ha en moyenne
dont 35% en location auprès de 2,3 ptaires différents
- 35 % ont un parcellaire morcelé

Sans successeur identifié : structures individuelles



42% des CE sans succ. sont en indiv.

Les bâtiments

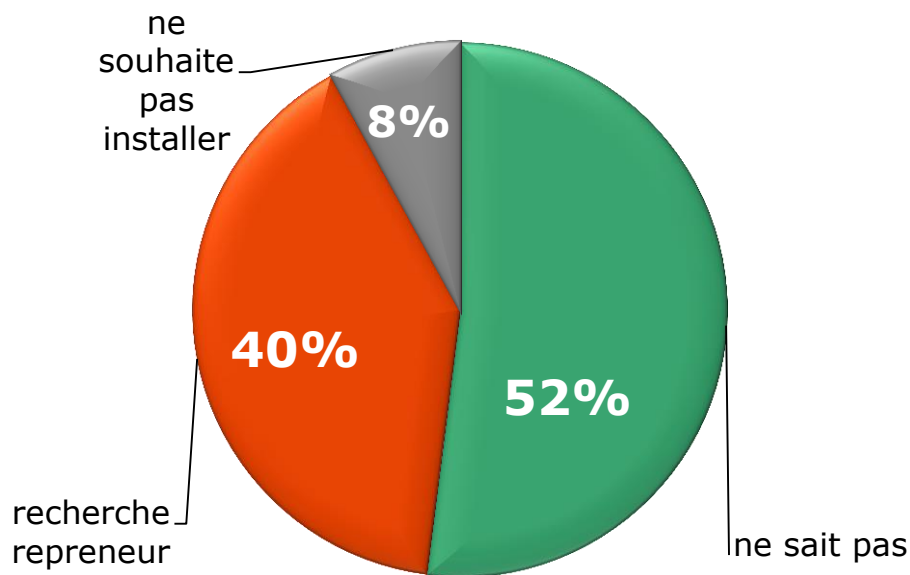
- 70 % estiment que les bâtiments ont besoin de modernisation
- 56 % ont des bâtiments qui ne sont pas aux normes

Sans successeur identifié : structures individuelles



42% des CE sans succ. sont en indiv.

Suite envisagée



Récapitulatif sans successeur identifié : individuelles

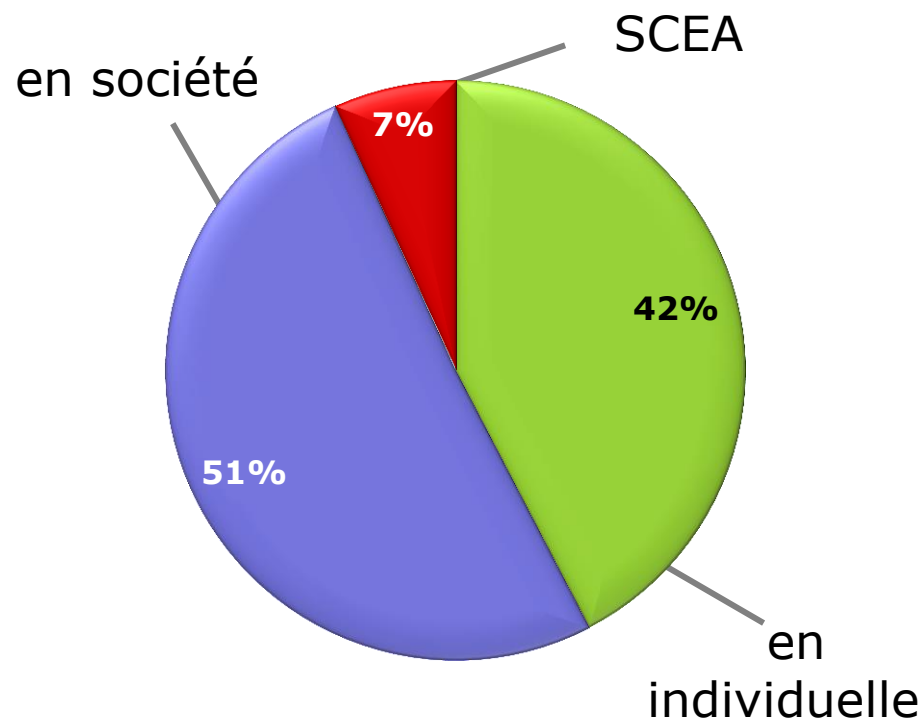


- **une grande partie des CE identifiés sans successeur sont en production BV**
- **une grande partie devra réfléchir au devenir les bâtiments si ils ne sont pas modernisés et mis aux normes**
- **une majorité ne sait pas ce qu'elle va envisager pour la suite**

Sans successeur identifié : statut juridique



pour 71% des CE enquêtés



Sans successeur identifié : structures sociétaires



51% des CE sans succ. sont en soc.

Situation familiale

➤ 8 % sont célibataires

➤ 93 % ont des enfants

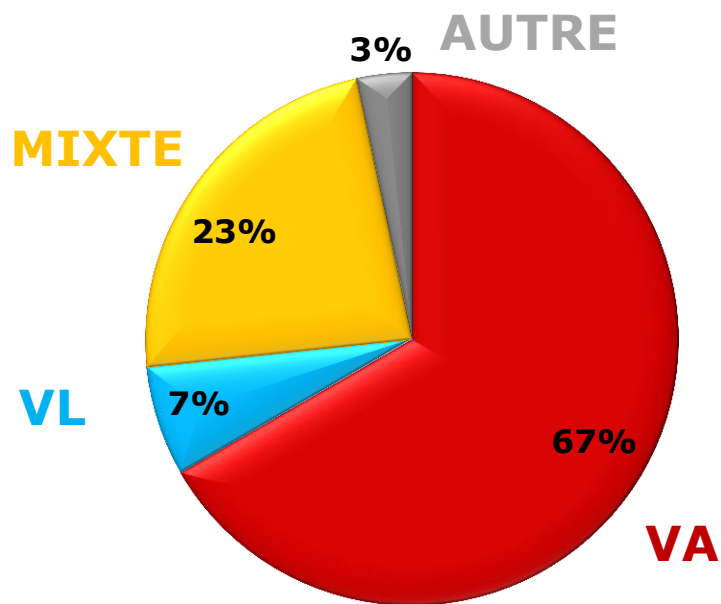
dont 68 % ont une formation agricole (89% de ces derniers sont déjà associés)

Sans successeur identifié : structures sociétaires



51% des CE sans succ. sont en soc.

Productions principales



Sans successeur identifié : structures sociétaires



51% des CE sans succ. sont en soc.

Les surfaces

- 147 ha en moyenne/exploit^o
- 62 ha en moyenne/CE
dont 43% en location auprès de 2,7 ptaires différents
- 33 % ont un parcellaire morcelé

Sans successeur identifié : structures sociétaires



51% des CE sans succ. sont en soc.

Les bâtiments

➤ 55% estiment que les bâtiments ont besoin d'être modernisé

➤ 25% déclarent que leurs bâtiments ne sont pas aux normes

Sans successeur identifié : structures sociétaires

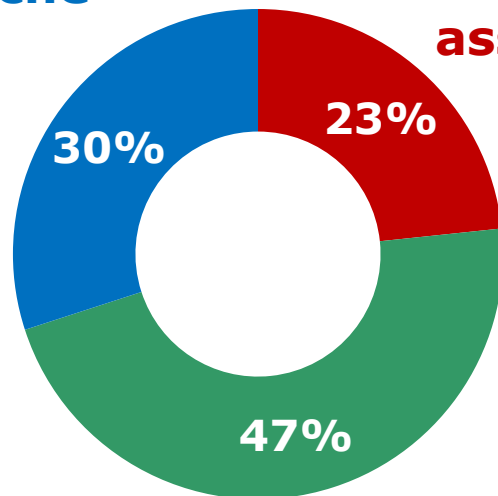


51% des CE sans succ. sont en soc.

Suite envisagée

recherche

baisse nb
assoc.



ne sait pas

Sans successeur identifié : structures sociétaires



**comment envisagent-ils la suite de la production
quand l'associé sortant ne sera pas remplacé ?**

- 43% souhaitent diminuer la production
- 29% comptent maintenir la production à l'identique
 - 29% comptent embaucher

Sans successeur identifié : structures sociétaires




Une grande partie ne souhaite pas remplacer les associés sortant

Conséquences


Augmentation de la SAU pour le/les associé(s) restant(s) de + 39 ha en moyenne par chef d'exploitation

Récapitulatif sans successeur identifié : sociétés



- **les bâtiments sont à priori fonctionnels et aux normes**
- **remplacement de l'associé sortant peu souvent envisagé**
- **vivabilité du métier ?**

Les chiffres clés



➤ **59 exploitants n'ont pas de repreneur identifié à ce jour soit 71 % des plus de 55 ans enquêtés**

➤ **83 ont répondu à l'enquête**

➤ **problématique du morcèlement et du non remplacement des associés en GAEC soulevée**

SUITES A DONNER

- *accompagnement individuel*
- *échanges amiables*
- *promotion installation sociétaire*



MERCI POUR VOTRE ATTENTION



TERRES d'**a**VENIR

aGRICULTURES
& TERRITOIRES
CHAMBRE D'AGRICULTURE
CANTAL



Fonds européen agricole pour le développement rural :
l'Europe investit dans les zones rurales